

# ALLGEMEINE BEDIENUNGSANLEITUNG FÜR ALLE MODELLE DER V200

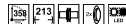
Instructions for use diesel loco

Manuel d'utilisation pour locomotive diesel

Gebruiksaanwijzing locomotief



DIESELLOKOMOTIVE V200





<b>Inhaltsverzeichnis:</b>	<b>Seite:</b>	<b>Sommaire:</b>	<b>Page:</b>
Vorbildinformationen	4	Informations concernant la	
Sicherheitshinweise	6	locomotive réelle	5
Wichtige Hinweise	8	Remarques importantes sur la sécurité	7
Belegung der Schnittstellen	10	Information importante	9
		Occupation de l'interface PluX	11

<b>Table of Contents:</b>	<b>Page:</b>	<b>Inhoudsopgave:</b>	<b>Pagina:</b>
Information about the prototype	4	Informatie over het voorbeeld	5
Safety Notes	6	Veiligheidsvoorschriften	7
Important Notes	8	Belangrijke aanwijzing	9
Assignment of PluX interface	10	Aansluitschema PluX stekker	11

### **Vorbildinformation:**

Diese Lokomotive hat Technikgeschichte geschrieben! 1953 erstmalig vorgestellt, gelang mit der V 200 der historische Durchbruch zur Großdiesellok. Nachdem sich die fünf Testmaschinen ausgezeichnet bewährt hatten, bestellte die DB 1955 die ersten 50 und 1958 weitere 31 Lokomotiven. Als V 200.0 bezeichnet, überzeugten die Serienmaschinen mit einer Leistung von damals sensationellen 2200 PS bei einer Höchstgeschwindigkeit von 140 km/h. Die konstruktive Perfektion der hydraulischen Kraftübertragung setzte sich in einer äußeren Eleganz fort, die das Erscheinungsbild der Deutschen Bundesbahn nachhaltig prägte. Da sich die V 200.0 nicht nur im hochwertigen Schnellzugdienst, sondern auch vor schweren Güterzügen bestens bewährte, verdiente sie sich den Ruf eines echten Multitalents.

### **The prototype:**

This locomotive made technology history! Introduced for the first time in 1953, the historical breakthrough of the large diesel locos was achieved with the V 200. After the five test machines had proven themselves excellently, the DB ordered the first 50 locomotives in 1955 and another 31 in 1958. Named V 200.0, the serial machines satisfied with a capacity of, at the time, sensational 2200 PS at a maximum speed of 140 km/h. The constructional perfection of the hydraulic power transmission was continued in an external elegance which sustainably shaped the appearance of the German Federal Railway. As the V 200.0 has not only proven itself in the high-quality fast train service but also with heavy freight trains, it earned the reputation of a real multi-talent.

### **Informations concernant l'original:**

Cette locomotive a écrit une page d'histoire de la technique ferroviaire.

Présentée pour la première fois en 1953, la V200 a été synonyme de la percée des grandes locomotives diesel sur le marché.

Après que les 5 premières machines d'essai aient fait leurs preuves de manière remarquable, la DB commanda les 50 premiers exemplaires en 1955 et encore 31 autres en 1958. Les locomotives de série V200.0 à la puissance sensationnelle de 2200 CV pour l'époque étaient capables d'atteindre une vitesse de pointe de 140 km/h. L'élégance extérieure de cette locomotive liée à une transmission de puissance hydraulique parfaitement maîtrisée a marqué durablement l'image de la Deutsche Bundesbahn.

Enfin les V200.0 étaient aussi bien adaptées pour le transport de personnes que celui de marchandises, ce qui leur assurait la réputation de machines à talents multiples.

### **Informatie over het voorbeeld:**

Deze locomotief heeft technologische geschiedenis geschreven! Na de eerste presentatie in 1953, volgde met de V 200 de historische doorbraak naar zware diesellocomotieven. Nadat de vijf testlocomotieven zich op uitstekende wijze hadden bewezen, bestelde de DB in 1955 eerst 50 en in 1958 nog eens 31 locomotieven. De als V 200.0 geregistreerde serie machines overtuigden met een sensationeel vermogen van 2200 PK en een topsnelheid van 140 km/h. De structurele perfectie van de hydraulische krachtoverbrenging en de uiterlijke elegantie zorgden voor een innovatieve uitstraling van de Deutsche Bundesbahn. Omdat de V 200.0 niet alleen geschikt was voor express treindiensten, maar ook voor zware goederentreinen, verdiende zij de reputatie van een echte multi-talent.


## Sicherheitshinweise:

Korrekte Entsorgung dieses Produkts (Elektromüll) (Anzuwenden in den Ländern der Europäischen Union und anderen europäischen Ländern mit einem separaten Sammelsystem) Die Kennzeichnung auf dem Produkt bzw. auf der dazugehörigen Literatur gibt an, dass es nach seiner Lebensdauer nicht zusammen mit dem normalen Hausmüll entsorgt werden darf. Entsorgen Sie dieses Gerät bitte getrennt von anderen Abfällen, um der Umwelt bzw. der menschlichen Gesundheit nicht durch unkontrollierte Müllbeseitigung zu schaden. Recyceln Sie das Gerät, um die nachhaltige Wiederverwertung von stofflichen Ressourcen zu fördern. Private Nutzer sollten den Händler, bei dem das Produkt gekauft wurde, oder die zuständigen Behörden kontaktieren, um in Erfahrung zu bringen, wie sie das Gerät auf umweltfreundliche Weise recyceln können.

Gewerbliche Nutzer sollten sich an Ihren Lieferanten wenden und die Bedingungen des Verkaufsvertrages konsultieren. Dieses Produkt darf nicht zusammen mit anderem Geweremüll entsorgt werden.

Modellartikel - Kein Spielzeug! Bitte bewahren Sie die beiliegenden Hinweise und die Bedienungsanleitung auf!

Achtung! Aufgrund vorbildgetreuer, maßstabsgerechter und funktionsbedingter Gestaltung sind Spitzen und Kanten vorhanden. Bei unsachgemäßem Gebrauch besteht Verletzungsgefahr.

Das Modell darf nur mit einem zugelassenen Transformator mit folgender Kennzeichnung  betrieben werden:

Wechselstrom: Max. Fahrspannung: 16 V ~ ,

Umschaltspannung: 24 V ~

Gleichstrom: Max. Fahrspannung: 12 V =

## Safety Notes:

Correct Disposal of This Product (Waste Electrical & Electronic Equipment) (Applicable in the European Union and other European countries with separate collection systems)


This marking shown on the product or its literature, indicates that it should not be disposed with other household wastes at the end of this working life. To prevent possible harm to the environment or human health from uncontrolled waste disposal, please separate this from other types of wastes and recycle it responsibly to promote the sustainable reuse of material resources. Household users should contact either the retailer where they purchased this product, or their local government office, for details of where and how they can take this item for environmentally safe recycling.

Business users should contact their supplier and check the terms and conditions of the purchase contract. This product should not be mixed with other commercial wastes for disposal.

This is a Model, not a Toy!

Please keep the enclosed manual for future reference!

Attention! Due to the nature of its construction, this product contains some functional sharp edges! If used incorrectly there is a possibility of danger.

This model should only be operated using an approved transformer marked as follows :

Alternating current: max. Load: 16 V ~ ,

Commutation tension: 24 V ~

Direct voltage: max. Driving tension: 12 V =

## Remarque importantes sur la sécurité:

### Comment éliminer ce produit

#### (déchets d'équipements électriques et électroniques)

(Applicable dans les pays de l'Union Européen et aux autres pays européens disposant de systèmes de collecte sélective)

Ce symbole sur le produit ou sa documentation indique qu'il ne doit pas être éliminé en fin de vie avec autres déchets ménagers. L'élimination incontrôlée des déchets pouvant porter préjudice à l'environnement ou à la santé humaine, veuillez le séparer des autres types de déchets et le recycler de façon responsable. Vous favoriserez ainsi la réutilisation durable des ressources matérielles.

Les particuliers sont invités à contacter le distributeur leur ayant vendu le produit ou à se renseigner auprès de leur mairie pour savoir où et comment ils peuvent se débarrasser de ce produit afin qu'il soit recyclé en respectant l'environnement.


Les entreprises sont invitées à contacter leurs fournisseurs et à consulter les conditions de leur contrat de vente. Ce produit ne doit pas être éliminé avec les autres déchets commerciaux.

### Ceci est un article de modélisme, ce n'est pas un jouet!

Veuillez conserver les conseils et modes d'emploi joints!

Attention! En raison d'une reproduction fidèle à la réalité, conforme à l'échelle et fonctionnelle, il y a risque de présence de petites pièces et d'arêtes coupantes!

Il y a danger de blessures en cas d'utilisation non conforme.

Le modèle doit être uniquement actionné avec un transformateur autorisé portant le logo suivant  :

Courant alternatif: Tension maximum: 16 V ~ ,

Tension de commutation: 24 V ~

Courant continu: Tension maximum: 12 V =

## Veiligheidsvoorschriften:

### Correcte verwijdering van dit product


#### (elektrische & elektronische afvalapparatuur)

Dit merkteken op het product of het bijbehorende informatiemateriaal duidt erop dat het niet met ander huishoudelijk afval verwijderd moet worden aan het einde van zijn gebruiksduur. Om mogelijke schade aan het milieu of de menselijke gezondheid door ongecontroleerde afvalverwijdering te voorkomen, moet u dit product van andere soorten afval scheiden en op een verantwoorde manier recyclen, zodat het duurzame hergebruik van materiaalbronnen wordt bevordert. Huishoudelijke gebruikers moeten contact opnemen met de winkel waar ze dit product hebben gekocht of met de gemeente waar ze wonen om te vernemen waar en hoe ze dit product milieuvriendelijk kunnen laten recyclen.

Zakelijke gebruikers moeten contact opnemen met hun leverancier en de algemene voorwaarden van de koopovereenkomsten nalezen. Dit product moet niet worden gemengd met ander bedrijfsafval voor verwijdering.

### Schaalmodel – géén speelgoed!

De bijgesloten aanwijzingen en de gebruikershandleiding s.v.p. goed bewaren! Attentie! Vanwege de werkelijkheidsgetrouwe, schaalgetrouwe en een functiegerichte vormgeving zijn er scherpe kanten aanwezig! Bij onjuist gebruik bestaat er gevaar voor verwondingen!

Het model mag uitsluitend worden aangestuurd met een toegelaten transformator, welke is voorzien van het volgende kenmerk  :

Wisselstroom: Max. rijspanning: 16 V ~,

Omschakelspanning: 24 V ~,

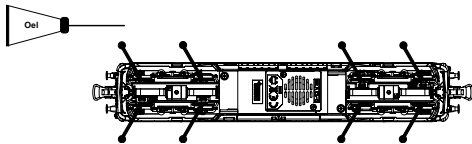
Gelijkstroom: Max. rijspanning: 12 V =

Ölen Sie bei häufigem Fahrbetrieb die Achslager mit einem Tropfen harz- und säurefreiem Nähmaschinenöl! Wir empfehlen, die Lok ca. 25 min je Fahrtrichtung ohne Belastung einlaufen zu lassen, damit das Modell einen optimalen Rundlauf und eine gute Zugkraft erhält. Bitte beachten Sie, daß der einwandfreie Lauf des Modells nur auf sauberen Schienen gewährleistet ist.

**PIKO Art.-Nr.:**

#56301 Lok-Öl (50 ml)

#56300 Lok-Öler mit Feindosierung



If used frequently, oil the wheelsets with a drop of non-resinous, acid-free sewing machine oil! In order to achieve the best possible running and traction properties, it is advisable to run the locomotive in for 25 minutes forwards and 25 minutes in reverse without load. Clean rails are essential for good performance.

**PIKO Art.-Nr.:**

#56301 Loco-Oil


#56300 Precision engine oiler w fine dosage

**Haftreifenwechsel:**

Change the Traction Tyres:

Remplacer les bandages d'adhérence:

Vervangen van de adhesie bandjes:





Si utilisation fréquente, huilez régulièrement avec une goutte d'huile fine pour machine à coudre. Nous vous conseillons un rodage complet de 25 min dans chaque sens pour un roulement optimal. Il est conseillé de nettoyer régulièrement vos rails pour un bon fonctionnement.

**PIKO Art.-Nr.:**

#56301 Huile locomotive

#56300 Precision engine oiler w fine dosage

Wij adviseren u om de loc ca. 25 min. zonder belasting te laten rijden in beide rijrichtingen, zodat het model soepel wordt ingereden en een goede trekkracht opbouwt. Houd er hierbij rekening mee, dat uitsluitend op schone rails een storingsvrij bedrijf is gewaarborgd.

**PIKO Art.-Nr.:**

#56301 Smeerolie loc

#56300 Smeeroliedispenser met kleine dosering

### **Belegung der PluX Schnittstelle**

F0f / F0r - weisse Stirnbeleuchtung v+h

AUX1 - Rücklicht Führerstand 2

AUX2 - Rücklicht Führerstand 1

### **Assignment of PluX interface**

F0f / F0r - white headlight front and rear

AUX1 - back light driver cab 2

AUX2 - back light driver cab 1

### **Occupation de l'interface PluX**

F0f / F0r - Éclairage avant et arrière blanc

AUX1 - Feu arrière cabine conduite 2

AUX2 - Feu arrière cabine conduite 1

### **Indeling van de interface**

F0f / F0r - witte frontverlichting voor + achter

AUX1 - achterlicht machinistencabine 2

AUX2 - achterlicht machinistencabine 1

**Hinweis nur für  
DC-Version:**

Die Funk-Entstörung der Anlage ist mit dieser Lokomotive sichergestellt, wenn der üblicherweise im Gleis-Anschlussstück eingebaute Kondensator eine Kapazität von mindestens 680 Nanofarad aufweist.

**Note only for  
DC version:**

With this locomotive interference will not occur if the condenser normally fitted in the track connection section has a minimum capacity of 680 nano farads.

**Conseil que en  
CC version:**

Cette locomotive est équipée d'un filtre anti-parasite. Un condensateur placé habituellement dans les joints des rails présente une capacité minimale de 680 nF.

**Aanwijzing DC versie:**

De ontstoring van uw modelspoorbaan is bij het gebruik van deze locomotief gegarandeerd, wanneer de in het railaansluitstuk ingebouwde condensator een capaciteit heeft van minimaal 680 nanofarad.

**Achtung:**

Sicherheitshinweise in weiteren Sprachen finden Sie unter: [www.piko-shop.de](http://www.piko-shop.de)

**Attention:**

Safety instructions in other languages, please see: [www.piko-shop.de](http://www.piko-shop.de)



**PIKO Spielwaren GmbH**  
Lutherstraße 30 • 96515 Sonneberg • GERMANY

59708-90-7002