

# ALLGEMEINE BEDIENUNGSANLEITUNG FÜR ALLE E-LOK MODELLE DER BR 193 VECTRON

Instructions for use electrical loco

Manuel d'utilisation pour locomotive électrique

Gebruiksaanwijzing locomotief



ELEKTROLOKOMOTIVE BR 193 VECTRON





<b>Inhaltsverzeichnis:</b>	<b>Seite:</b>	<b>Sommaire:</b>	<b>Page:</b>
Vorbildinformationen	4	Informations concernant la	
Sicherheitshinweise	6	locomotive réelle	5
Wichtige Hinweise	8	Remarques importantes sur la sécurité	7
Belegung der Schnittstellen	10	Information importante	9
		Occupation de l'interface PluX	11

<b>Table of Contents:</b>	<b>Page:</b>	<b>Inhoudsopgave:</b>	<b>Pagina:</b>
Information about the prototype	4	Informatie over het voorbeeld	5
Safety Notes	6	Veiligheidsvoorschriften	7
Important Notes	8	Belangrijke aanwijzing	9
Assignment of PluX interface	10	Aansluitschema PluX stekker	11

### **Vorbildinformation:**

Der Vectron gehört auf europäischen Gleisen zu den neuesten Lokomotiven und besitzt durch den markanten Frontbereich schon viele Fans. Die Baureihe findet durch den steten, fast täglichen Zuwachs an neuen Loks in vielen Ausführungen für die unterschiedlichsten Eisenbahnunternehmen immer größere Verbreitung und darf schon jetzt als eine der bedeutsamsten europäischen Loks angesehen werden. Die Ausführung als elektrische Lok mit 6400 kW und einer Höchstgeschwindigkeit von 200 km/h ist als Ablösung des bekannten EuroSprinters und seiner Weiterentwicklung ES 2007 konzipiert. Der dieselektrische Vectron DE hat eine Leistung von 2,4 MW und eine Höchstgeschwindigkeit von 160 km/h. Die Fahrzeuge sind konstruktiv für den grenzüberschreitenden Güter- und Personenverkehr geeignet.

### **The prototype:**

The Vectron is one of the latest locomotives on European tracks and already has many fans thanks to the distinctive front section. The series is used more and more frequently due to the constant - almost daily - increase in new locos in many versions for the most diverse railway companies. It can already be considered as one of the most important European locomotives. The version as electrical locomotive with 6,400 kW and a top speed of 200 km/h is designed as replacement of the well-known EuroSprinter and its further development ES 2007. The diesel-electric DE has a power of 2.4 MW and a top speed of 160 km/h. In terms of construction, the vehicles are suitable for cross-border freight train service and passenger transport.

### **Informations concernant l'original:**

Le Vectron appartient à la toute dernière génération de locomotives qui évoluent sur les chemins de fer européens. Grâce à sa partie frontale marquante, il compte déjà de nombreux adeptes. De nouveaux modèles sont mis en service quasi quotidiennement par de nombreuses firmes ferroviaires, ce qui fait d'ores et déjà du Vectron l'une des locomotives les plus répandues en Europe.

Cette locomotive électrique avec une puissance de 6400 kW et une vitesse de pointe de 200 km/h est venue remplacer la fameuse Europrinter et son évolution ES en 2007. La version électro-diesel Vectron DE dispose d'une puissance de 2,4 MW avec une vitesse de pointe de 160 km/h. Les locomotives Vectron sont également destinées au transport transfrontalier de personnes et de marchandises.

### **Informatie over het voorbeeld:**

De Vectron behoort op het Europese spoor tot de nieuwste locomotieven en bezit, van-wege de opvallende fronten, veel liefhebbers. De serie raakt steeds meer wijdver-spreid als gevolg van de voortdurende, bijna dagelijkse leveringen van nieuwe locomotieven in vele ontwerpen voor de diverse spoorwegondernemingen. De machine kan inmiddels worden beschouwd als een van de belangrijkste hedendaagse Europese locomotieven. De uitvoering als elektrische locomotief met 6400 kW vermogen en een topsnelheid van 200 km/h is ontworpen als als opvolger van de bekende Euro-Sprinters en haar verdere ontwikkeling ES 2007. De diesel-elektrische Vectron DE heeft een vermogen van 2,4 MW en een topsnelheid van 160 km/h. De machines zijn geconstrueerd voor het grensoverschrijdende vervoer van goederen en personen.


## Sicherheitshinweise:

Korrekte Entsorgung dieses Produkts (Elektromüll) (Anzuwenden in den Ländern der Europäischen Union und anderen europäischen Ländern mit einem separaten Sammelsystem) Die Kennzeichnung auf dem Produkt bzw. auf der dazugehörigen Literatur gibt an, dass es nach seiner Lebensdauer nicht zusammen mit dem normalen Hausmüll entsorgt werden darf. Entsorgen Sie dieses Gerät bitte getrennt von anderen Abfällen, um der Umwelt bzw. der menschlichen Gesundheit nicht durch unkontrollierte Müllbeseitigung zu schaden. Recyceln Sie das Gerät, um die nachhaltige Wiederverwertung von stofflichen Ressourcen zu fördern. Private Nutzer sollten den Händler, bei dem das Produkt gekauft wurde, oder die zuständigen Behörden kontaktieren, um in Erfahrung zu bringen, wie sie das Gerät auf umweltfreundliche Weise recyceln können.

Gewerbliche Nutzer sollten sich an Ihren Lieferanten wenden und die Bedingungen des Verkaufsvertrages konsultieren. Dieses Produkt darf nicht zusammen mit anderem Gewerbemüll entsorgt werden.

Modellartikel - Kein Spielzeug! Bitte bewahren Sie die beiliegenden Hinweise und die Bedienungsanleitung auf!

Achtung! Aufgrund vorbildgetreuer, maßstabsgerechter und funktionsbedingter Gestaltung sind Spitzen und Kanten vorhanden. Bei unsachgemäßem Gebrauch besteht Verletzungsgefahr.

Das Modell darf nur mit einem zugelassenen Transformator mit folgender Kennzeichnung  betrieben werden:

Wechselstrom: Max. Fahrspannung: 16 V ~ ,

Umschaltspannung: 24 V ~

Gleichstrom: Max. Fahrspannung: 12 V =

## Safety Notes:

Correct Disposal of This Product (Waste Electrical & Electronic Equipment) (Applicable in the European Union and other European countries with separate collection systems)


This marking shown on the product or its literature, indicates that it should not be disposed with other household wastes at the end of this working life. To prevent possible harm to the environment or human health from uncontrolled waste disposal, please separate this from other types of wastes and recycle it responsibly to promote the sustainable reuse of material resources. Household users should contact either the retailer where they purchased this product, or their local government office, for details of where and how they can take this item for environmentally safe recycling.

Business users should contact their supplier and check the terms and conditions of the purchase contract. This product should not be mixed with other commercial wastes for disposal.

This is a Model, not a Toy!

Please keep the enclosed manual for future reference!

Attention! Due to the nature of its construction, this product contains some functional sharp edges! If used incorrectly there is a possibility of danger.

This model should only be operated using an approved transformer marked as follows :

Alternating current: max. Load: 16 V ~ ,

Commutation tension: 24 V ~

Direct voltage: max. Driving tension: 12 V =

## Remarque importantes sur la sécurité:

### Comment éliminer ce produit

#### (déchets d'équipements électriques et électroniques)

(Applicable dans les pays de l'Union Européen et aux autres pays européens disposant de systèmes de collecte sélective)

Ce symbole sur le produit ou sa documentation indique qu'il ne doit pas être éliminé en fin de vie avec autres déchets ménagers. L'élimination incontrôlée des déchets pouvant porter préjudice à l'environnement ou à la santé humaine, veuillez le séparer des autres types de déchets et le recycler de façon responsable. Vous favoriserez ainsi la réutilisation durable des ressources matérielles.

Les particuliers sont invités à contacter le distributeur leur ayant vendu le produit ou à se renseigner auprès de leur mairie pour savoir où et comment ils peuvent se débarrasser de ce produit afin qu'il soit recyclé en respectant l'environnement.

Les entreprises sont invitées à contacter leurs fournisseurs et à consulter les conditions de leur contrat de vente. Ce produit ne doit pas être éliminé avec les autres déchets commerciaux.

#### Ceci est un article de modélisme, ce n'est pas un jouet!

Veuillez conserver les conseils et modes d'emploi joints!

Attention! En raison d'une reproduction fidèle à la réalité, conforme à l'échelle et fonctionnelle, il y a risque de présence de petites pièces et d'arêtes coupantes!

Il y a danger de blessures en cas d'utilisation non conforme.

Le modèle doit être uniquement actionné avec un transformateur autorisé portant le logo suivant  :

Courant alternatif: Tension maximum: 16 V ~ ,

Tension de commutation: 24 V ~

Courant continu: Tension maximum: 12 V =

## Veiligheidsvoorschriften:

### Correcte verwijdering van dit product

#### (elektrische & elektronische afvalapparatuur)

Dit merkteken op het product of het bijbehorende informatiemateriaal duidt erop dat het niet met ander huishoudelijk afval verwijderd moet worden aan het einde van zijn gebruiksduur. Om mogelijke schade aan het milieu of de menselijke gezondheid door ongecontroleerde afvalverwijdering te voorkomen, moet u dit product van andere soorten afval scheiden en op een verantwoorde manier recyclen, zodat het duurzame hergebruik van materiaalbronnen wordt bevordert. Huishoudelijke gebruikers moeten contact opnemen met de winkel waar ze dit product hebben gekocht of met de gemeente waar ze wonen om te vernemen waar en hoe ze dit product milieuvriendelijk kunnen laten recyclen.

Zakelijke gebruikers moeten contact opnemen met hun leverancier en de algemene voorwaarden van de koopovereenkomsten nalezen. Dit product moet niet worden gemengd met ander bedrijfsafval voor verwijdering.

#### Schaalmodel – géén speelgoed!

De bijgesloten aanwijzingen en de gebruikershandleiding s.v.p. goed bewaren! Attentie! Vanwege de werkelijkheidsgetrouwe, schaalgetrouwe en een functiegerichte vormgeving zijn er scherpe kanten aanwezig! Bij onjuist gebruik bestaat er gevaar voor verwondingen!

Het model mag uitsluitend worden aangestuurd met een toegelaten transformator, welke is voorzien van het volgende kenmerk  :

Wisselstroom: Max. rijspanning: 16 V ~,

Omschakelspanning: 24 V ~,

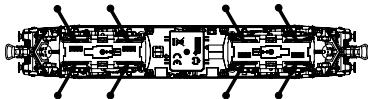
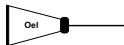
Gelijkstroom: Max. rijspanning: 12 V =

Ölen Sie bei häufigem Fahrbetrieb die Achslager mit einem Tropfen harz- und säurefreiem Nähmaschinenöl! Wir empfehlen, die Lok ca. 25 min je Fahrtrichtung ohne Belastung einlaufen zu lassen, damit das Modell einen optimalen Rundlauf und eine gute Zugkraft erhält. Bitte beachten Sie, daß der einwandfreie Lauf des Modells nur auf sauberen Schienen gewährleistet ist.

**PIKO Art.-Nr.:**

#56301 Lok-Öl (50 ml)

#56300 Lok-Öler mit Feindosierung



If used frequently, oil the wheelsets with a drop of non-resinous, acid-free sewing machine oil! In order to achieve the best possible running and traction properties, it is advisable to run the locomotive in for 25 minutes forwards and 25 minutes in reverse without load. Clean rails are essential for good performance.

**PIKO Art.-Nr.:**

#56301 Loco-Oil


#56300 Precision engine oiler w fine dosage

**Haftreifenwechsel:**

Change the Traction Tyres:

Remplacer les bandages d'adhérence:

Vervangen van de adhesie bandjes:





Si utilisation fréquente, huilez régulièrement avec une goutte d'huile fine pour machine à coudre. Nous vous conseillons un rodage complet de 25 min dans chaque sens pour un roulement optimal. Il est conseillé de nettoyer régulièrement vos rails pour un bon fonctionnement.

**PIKO Art.-Nr.:**

#56301 Huile locomotive

#56300 Precision engine oiler w fine dosage

Wij adviseren u om de loc ca. 25 min. zonder belasting te laten rijden in beide rijrichtingen, zodat het model soepel wordt ingereden en een goede trekkracht opbouwt. Houd er hierbij rekening mee, dat uitsluitend op schone rails een storingsvrij bedrijf is gewaarborgd.

**PIKO Art.-Nr.:**

#56301 Smeerolie loc

#56300 Smeeroliedispenser met kleine dosering

### **Belegung der PluX Schnittstelle:**

F0f / F0r - weisse Stirnbeleuchtung v+h

AUX1 - Zugschlussbeleuchtung hinten (rot)

AUX2 - Zugschlussbeleuchtung vorne (rot)

### **Assignment of PluX interface:**

F0f / F0r - white headlight front and rear

AUX1 - rain end light (red)

AUX2 - train end light front (red)

### **Occupation de l'interface PluX:**

F0f / F0r - Eclairage avant et arrière blanc  
AUX1 - Eclairage de fin de convoi arrière rouge  
AUX2 - Eclairage de fin de convoi avant rouge

### **Indeling van de interface:**

F0f / F0r - witte frontverlichting voor + achter  
AUX1 - Treinsluitverlichting achter (rood)  
AUX2 - Treinsluitverlichting voor (rood)

**Hinweis nur für  
DC-Version:**

Die Funk-Entstörung der Anlage ist mit dieser Lokomotive sichergestellt, wenn der üblicherweise im Gleis-Anschlussstück eingebaute Kondensator eine Kapazität von mindestens 680 Nanofarad aufweist.

**Note only for  
DC version:**

With this locomotive interference will not occur if the condenser normally fitted in the track connection section has a minimum capacity of 680 nano farads.

**Conseil que en  
CC version:**

Cette locomotive est équipée d'un filtre anti-parasite. Un condensateur placé habituellement dans les joints des rails présente une capacité minimale de 680 nF.

**Aanwijzing DC versie:**

De ontstoring van uw modelspoorbaan is bij het gebruik van deze locomotief gegarandeerd, wanneer de in het railaansluitstuk ingebouwde condensator een capaciteit heeft van minimaal 680 nanofarad.

**Achtung:**

Sicherheitshinweise in weiteren Sprachen finden Sie unter: [www.piko-shop.de](http://www.piko-shop.de)

**Attention:**

Safety instructions in other languages, please see: [www.piko-shop.de](http://www.piko-shop.de)



**PIKO Spielwaren GmbH**  
Lutherstraße 30 • 96515 Sonneberg • GERMANY

59189-90-7000